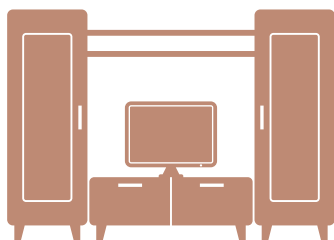


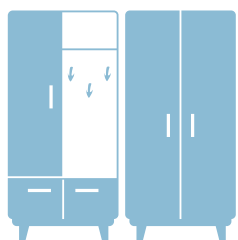


КОРПУСНАЯ МЕБЕЛЬ
12/2025



ГОСТИНЫЕ

Остин	6
Ливерпуль	10
Марион новинка	14
Ричфорд новинка	18
Роквуд	22
Эйр	26
Сидней	30
Валенсия	34
Трувор	38
Бэль	42



ПРИХОЖИЕ

Остин	112
Ливерпуль	116
Эйр	120
Сидней	124
Трувор	128
Гранд	132
Октава	136
Лайн	140



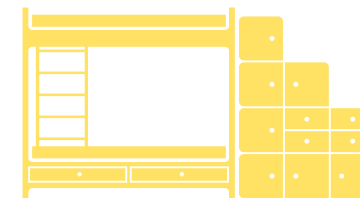
СПАЛЬНИ

Остин	48
Ливерпуль	52
Амьен	56
Эйр	60
Валенсия	64
Трувор	68
Амели	72
Муссон	76
Милана (интерьерная кровать)	80
Миа (интерьерная кровать)	84
Мелисса (интерьерная кровать)	88



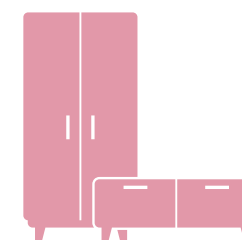
ДОМАШНИЙ ОФИС

Остин новинка	146
Комфорт	150
Лайт	162



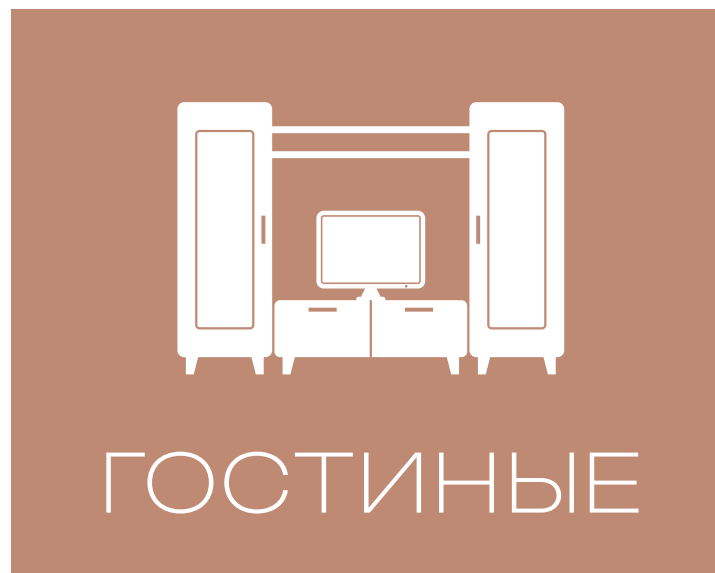
ДЕТСКИЕ

Эйп	94
Торонто	98
Марвэл	102



МАЛЫЕ ФОРМЫ

Монтесито новинка	170
Тайл новинка	174
Флоу новинка	178
Маттиас новинка	180
Току новинка	182
Либера	184
Квадро	186
Глория	187



Коллекция	Стиль	материал фасада	материал корпуса	открытие нажатием	подсветка	доводчики дверей	доводчики ящиков	высота опор	регулируемые опоры
Остин	Скандинавский	МДФ, 19 мм	ЛДСП, 16 мм			●	●	20 мм	●
Ливерпуль	Классический	МДФ, 16 мм	ЛДСП, 16 мм		●				
Марион	Классический	МДФ, 19 мм	ЛДСП, 16 мм	●		●	●	150 мм	
Ричфорд	Классический	МДФ, 16 мм	ЛДСП, 16 мм			●			
Роквуд	Минимализм	МДФ, 16 мм	ЛДСП, 16 мм	●		●	●	20 мм	●
Эйр	Современный	ЛДСП, 16 мм	ЛДСП, 16 мм					15 мм	
Сидней	Минимализм	МДФ, 16 мм	ЛДСП, 16 мм	●		●		20 мм	
Валенсия	Ар-деко	МДФ, 16 мм	ЛДСП, 16 мм			●	●	150 мм	
Трувор	Лофт	ЛДСП, 16 мм	ЛДСП, 16 мм		●	●	●		
Бэль	Современный	ЛДСП, 16 мм	ЛДСП, 16 мм					20 мм	

ОСТИН

ГОСТИНАЯ





Фасады из МДФ с фрезеровкой



Пластиковые ручки



Петли с доводчиками



Регулируемые пластиковые опоры



Закаленное стекло



Направляющие скрытого монтажа с доводчиками

МАТЕРИАЛЫ

- 1
- Белый шагренё
ЛДСП/МДФ
- 2
- Дуб Золотой CRAFT
ЛДСП
- Серый Графит
ЛДСП/МДФ





Остин Шкаф-витрина 16.394.03
(собирается на любую сторону)



Остин Шкаф-витрина 16.394.02



Остин Полка 16.484



Остин Шкаф-витрина 16.394.01



Остин Шкаф-пенал 13.227
(собирается на любую сторону)



Остин Шкаф 16.307



Остин Тумба под ТВ 16.47 F



Остин Комод 16.221 F

можно дополнить элементами модульной системы Остин: стр. 48, 112, 146

ЛИВЕРПУЛЬ

ГОСТИНАЯ






МАТЕРИАЛЫ



Ясень Ваниль
МДФ



Белый (тиснение
«Поры дерева»)
ЛДСП



Фасады из МДФ с фрезеровкой



Закаленное стекло



Металлические ручки



Подъемные фасады с газлифтом



Комплекты декоративных карнизов — дополнительная опция



Шариковые направляющие полного выдвижения



Накладные споты для подсветки



Вариант компоновки 1



Вариант компоновки 2



Выдвижная штанга для одежды



Вариант компоновки 3



Вариант компоновки 4



Ливерпуль Шкаф-витрина
(собирается на любую сторону;
подсветка – светильник накладной;
комплект карнизов 500 продается отдельно)



Ливерпуль Шкаф-пенал
(собирается на любую сторону;
комплект карнизов 500 продается отдельно)




Ливерпуль Шкаф для одежды
(комплект карнизов 1000 продается отдельно)



Ливерпуль Комод




Ливерпуль Тумба




Ливерпуль Шкаф навесной



Ливерпуль Комплект карнизов 500



Ливерпуль Комплект карнизов 1000



Ливерпуль Полка
(без крепления к стене, крепится к соседним боковинам)

МАРИОН

ГОСТИНАЯ





МАТЕРИАЛЫ

- 1
- Слоновая кость
МДФ
- Слоновая кость
ЛДСП
- 2
- Олива шагрень
МДФ
- Дымчатый Зеленый
ЛДСП



Фасады из МДФ с фрезеровкой



Тонированное закаленное стекло витрин и полок



Металлические ручки




Металлические опоры



Петли с доводчиками



Нижние фасады открываются нажатием



Съемные полки



Направляющие скрытого монтажа с доводчиками



Марион Тумба 16.167



Марион Шкаф навесной 16.334
(собирается на любую сторону)



Марион Комод 16.249



Марион Шкаф-витрина 16.397.02



Марион Шкаф-витрина 16.397.01
(собирается на любую сторону)



Марион Шкаф-пенал 16.333.01
(собирается на любую сторону)


РИЧФОРД

ГОСТИНАЯ






МАТЕРИАЛЫ



Моно керамика
МДФ



Кашемир
ЛДСП




Фасады из МДФ с фрезеровкой



Тонированное стекло витрин



Металлические ручки



Петли с доводчиками



Усиленные шариковые направляющие
полного выдвижения



Выдвижная штанга для одежды



Съемные полки с фиксацией в части модулей



Комплект карнизов — дополнительная опция



Ричфорд Шкаф для одежды 16.327.02




Ричфорд Шкаф-витрина 16.396
(собирается на любую сторону)



Ричфорд Шкаф-пенал 16.327.01
(собирается на любую сторону)



Ричфорд Шкаф навесной 16.328



Ричфорд Полка
16.492



Ричфорд комплект карнизов 500



Ричфорд комплект карнизов 1000



Ричфорд Комод 16.235



Ричфорд Тумба под ТВ 16.61


РОКВУД

ГОСТИНАЯ





МАТЕРИАЛЫ




Фасады из МДФ, сочетающиеся с древесным декором корпуса



Тонированное закаленное стекло
и отсутствие лицевой фурнитуры



Направляющие скрытого монтажа
с механизмом push-to-open



Распашные фасады с механизмом push-to-open



Возможен подвесной монтаж или напольная установка
ТВ-тумб, подвесы и опоры в комплекте



Петли с доводчиками



Пластиковые регулируемые опоры




Съемные полки с фиксацией и регулировкой по высоте



Кромка 1 мм




Роквуд Шкаф-витрина 16.322.04
(ящики с направляющими
полного выдвижения)



Роквуд Шкаф-пенал 16.322.03
(ящики с направляющими
полного выдвижения)



Роквуд Шкаф-витрина навесной 16.322.02
(возможен подвесной монтаж
или установка на ТВ-тумбу
с креплением к стене)



Роквуд Шкаф навесной 16.322.01
(возможен подвесной монтаж
или установка на ТВ-тумбу
с креплением к стене)



Роквуд Тумба под ТВ 16.54.02
(возможен подвесной монтаж или напольная установка (подвесы и опоры
в комплекте); направляющие скрытого монтажа с механизмом push-to-open)



Роквуд Тумба под ТВ 16.54.01
(возможен подвесной монтаж или напольная установка (подвесы и опоры
в комплекте); направляющие скрытого монтажа с механизмом push-to-open)

ЭЙР
ГОСТИНАЯ





МАТЕРИАЛЫ

1



Белый шагрень
ЛДСП

2



Серый Графит
ЛДСП



Открытые и закрытые ниши для хранения



Универсальность и сочетаемость модулей между собой



Металлические ручки



Выдвижная штанга для одежды



Шариковые направляющие полного выдвижения



Пластиковые опоры



Съемные полки внутри модулей
регулируются по высоте



Силиконовые демпферы для тихого закрывания



Эйр Шкаф торцевой 16.323
(собирается на любую сторону;
механизм push-to-open)




Эйр Комод 16.241
(собирается на любую сторону)



Эйр Стол 12.114




Эйр Тумба под ТВ 16.55
(собирается на любую сторону)




Эйр Полка 16.490



Эйр Шкаф для одежды 13.340
(собирается на любую сторону)



Эйр Шкаф 16.324.02
(собирается на любую сторону)



Эйр Шкаф-пенал 16.324.01
(собирается на любую сторону)

можно дополнить элементами модульной системы Эйр: стр. 60, 120

СИДНЕЙ

ГОСТИНАЯ





МАТЕРИАЛЫ




Белый глянец
МДФ



Белый
ЛДСП




Черный
ЛДСП



Веллюто Капучино
МДФ



Антрацит
ЛДСП



Тонированное закаленное стекло



Фасады из МДФ с фрезеровкой



Стекланные полки на металлических полкодержателях с мягким силиконовым наконечником



Фасады открываются за край, либо нажатием



Пластиковые опоры



Функциональные ящики в цвет корпуса



Петли с доводчиками



Шариковые направляющие полного выдвижения



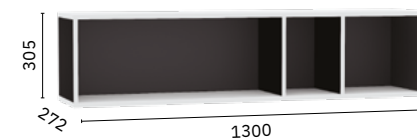
Сидней Шкаф-витрина 13.201
(собирается на любую сторону)




Сидней Шкаф 13.200
(собирается на любую сторону)




Сидней Шкаф с ящиком 13.202
(собирается на любую сторону)



Сидней Полка 15.57
(собирается на любую сторону)



Сидней Тумба под ТВ 13.63



Сидней Полка 16.486

можно дополнить элементами модульной системы Сидней: стр. 124

ВАЛЕНСИЯ

ГОСТИНАЯ





МАТЕРИАЛЫ



Белый шагрень
МДФ



Белый шагрень
ЛДСП



Фасады из МДФ с фрезеровкой




Петли с доводчиками



Металлические ручки



Металлические опоры



Стеклянные полки

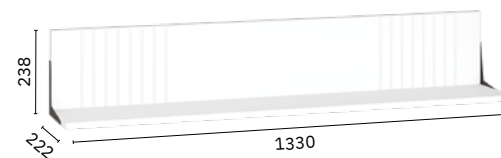
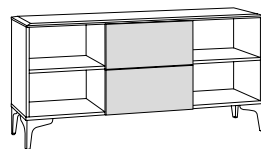


Направляющие скрытого монтажа с доводчиками





Валенсия Тумба под ТВ 16.45



Валенсия Полка 16.481



Валенсия Шкаф 13.217.01



Валенсия Шкаф-пенал 13.218
(собирается на любую сторону)

ТРУВОР

ГОСТИНАЯ





МАТЕРИАЛЫ



Интра
ЛДСП



Дуб Гранж Песочный
ЛДСП



Тонированное закаленное стекло и элементы из металла




Светодиодная подсветка витрин



Контрастное сочетание ЛДСП и кромки




Отсек для скрытого хранения проводов



Петли с доводчиками



Направляющие скрытого монтажа с доводчиками



Вместительная система хранения



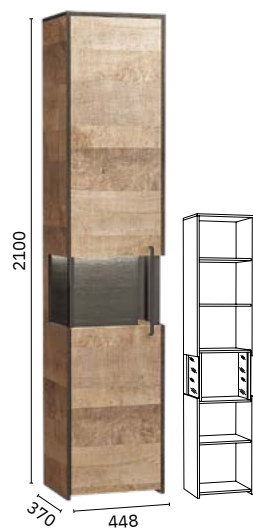
Металлические ручки



Трувор Комод с ящиками 13.307.02 N



Трувор Тумба под ТВ 13.70 N
(собирается на любую сторону)



Трувор Шкаф-пенал с витриной 13.205
(собирается на любую сторону;
светодиодная подсветка)



Трувор Шкаф-стеллаж 13.206
(собирается на любую сторону)



Трувор Комод с витриной 13.306
(светодиодная подсветка)



Трувор Комод 13.307.01 N
(собирается на любую сторону)

можно дополнить элементами модульной системы Трувор: стр. 68, 128

БЭЛЬ

ГОСТИНАЯ





МАТЕРИАЛЫ



Белый
ЛДСП



Дуб Золотой CRAFT
ЛДСП



Современный дизайн



Вкладные фасады



Пластиковые ручки



Пластиковые опоры




Бэль Шкаф комбинированный 10.04 Н
(собирается на любую сторону)



Вместительная система хранения



Откидной фасад с газлифтом



Бэль Шкаф-пенал 16.320
(собирается на любую сторону)



Бэль Комод 10.95 N
(откидной фасад)




Бэль Тумба 10.91
(откидной фасад)



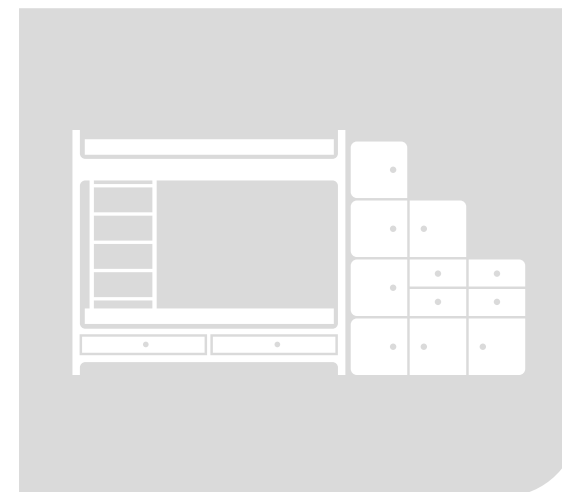
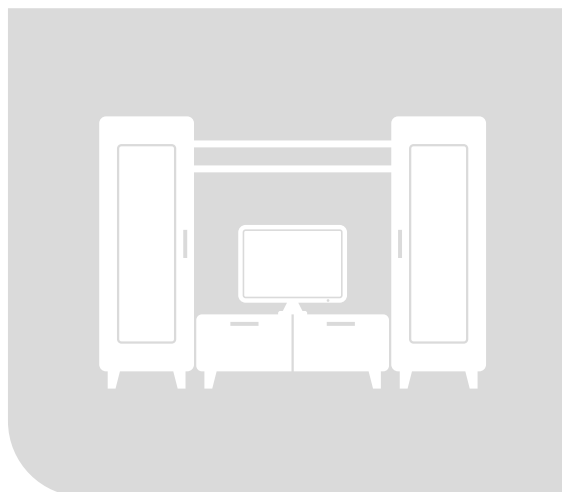
Бэль Шкаф навесной 10.63
(собирается на любую сторону;
два варианта расположения)



Бэль Тумба 10.92



Бэль Полка 10.107



Коллекция	Стиль	материал фасада	материал корпуса	открытие нажатием	доводчики дверей	доводчики ящиков	высота опор	регулируемые опоры
Остин	Скандинавский	МДФ, 19 мм	ЛДСП, 16 мм		●	●	20 мм	●
Ливерпуль	Классический	МДФ, 16 мм	ЛДСП, 16 мм					
Амьен	Современный	МДФ, 16 мм	ЛДСП, 16 мм		●			
Эйр	Современный	ЛДСП, 16 мм	ЛДСП, 16 мм				15 мм	
Валенсия	Ар-деко	МДФ, 16 мм	ЛДСП, 16 мм		●	●	150 мм	
Трувор	Лофт	ЛДСП, 16 мм	ЛДСП, 16 мм		●	●		
Амели	Ар-деко	МДФ, 16 мм ЛДСП, 16 мм	ЛДСП, 16 мм					
Муссон	Скандинавский	ЛДСП, 16 мм	ЛДСП, 16 мм				20 мм	●

Кровать	Ширина спального места, см
Остин Кровать 11.53	160
Ливерпуль Кровать 11.08	160
Амьен Кровать 11.44	160
Эйр Кровать 11.46.01	120
Эйр Кровать 11.46.02	160
Валенсия Кровать 11.36.01	160
Валенсия Кровать 11.36.02	160
Трувор Кровать 11.34 N	160
Амели Кровать 11.31 N	160
Муссон Кровать 11.28 N	160
Муссон Кровать 11.41	160

ОСТИН

СПАЛЬНЯ





МАТЕРИАЛЫ



1 Белый шагрень
ЛДСП/МДФ



2 Дуб Золотой CRAFT
ЛДСП



Серый Графит
ЛДСП/МДФ



Фасады из МДФ с фрезеровкой



Направляющие скрытого монтажа с доводчиками




Полки в изголовье кровати



Шкаф для одежды 13.336.02
с тремя выдвижными ящиками



Пластиковые ручки



Съемные полки с фиксацией, регулируемые по высоте



Регулируемые пластиковые опоры




Зеркало с фацетом



Остин Шкаф для одежды 13.336.03
(собирается на любую сторону)



Остин Шкаф для одежды 13.336.02



Остин Зеркало 17.03




Остин Комод 16.240
(шариковые направляющие полного выдвижения)



Остин Тумба прикроватная 16.152 F



Остин Комод 16.221 F



Остин Кровать 11.53
(спальное место 1600 × 2000 мм; максимальная нагрузка 200 кг;
рекомендуемая высота матраса 180 мм;
основание 1600 с ламелями и комплект опор продается отдельно)

ЛИВЕРПУЛЬ

СПАЛЬНЯ





МАТЕРИАЛЫ



Ясень Ваниль
МДФ



Белый (тиснение
«Поры дерева»)
ЛДСП



Фасады из МДФ с фрезеровкой



Металлические ручки



Шариковые направляющие полного выдвижения



Зеркало с фасетом




Мягкое сиденье из кожзама



Колесные опоры для пуфа



Ливерпуль
Полка 10.117



Ливерпуль
Полка 10.118
(с зеркалом)




Ливерпуль
Стол туалетный 12.46.01



Ливерпуль
Комод 10.103.01



Ливерпуль Комод




Ливерпуль
Зеркало навесное 03.242



Ливерпуль Кровать 11.08
(спальное место 1600 × 2000 мм; максимальная нагрузка 200 кг;
рекомендуемая высота матраса от 180 мм;
основание 1600 с ламелями и опорами (5 шт.)
продаются отдельно)




Ливерпуль
Тумба 08.146




Ливерпуль Пуф 14.02
(подъемная крышка;
опоры колесные)




Ливерпуль Шкаф для одежды 13.124.02
(шкаф угловой для отдельной постановки;
карниз в комплекте)




Ливерпуль Комплект карнизов 500 С



Ливерпуль Комплект карнизов 1000 С



Ливерпуль Комплект карнизов 1500 С



Ливерпуль Комплект карнизов 2000 С



Ливерпуль Шкаф комбинированный 08.45.01
(комплект карнизов 1500 продается отдельно)



Ливерпуль Шкаф для одежды 13.134.01
(комплект карнизов 1000 продается отдельно)



Ливерпуль Шкаф 13.27.01
(собирается на любую сторону;
комплект карнизов 500 продается отдельно)


АМЬЕН

СПАЛЬНЯ





МАТЕРИАЛЫ



Веллюто Капучино
МДФ



Плэйн
ЛДСП



Фасады из МДФ с фрезеровкой



Ручки шкафа и опоры кровати из массива дерева



Скрытый усиленный навес с регулировкой




Система хранения



Петли с доводчиками



Шариковые направляющие полного выдвижения



Съемные полки с фиксацией




Два варианта сборки пенала



Амьен Стол туалетный 12.50



Амьен Тумба прикроватная 16.08



Амьен Зеркало 17.10



Амьен Шкаф-витрина 16.395



Амьен Шкаф-пенал 16.309.01
(собирается на любую сторону)



Амьен Кровать 11.44
(спальное место 1600 × 2000 мм; максимальная нагрузка 200 кг;
рекомендуемая высота матраса 200 мм;
основание 1600 с ламелями и подъемный механизм
продаются отдельно)

ЭЙР
СПАЛЬНЯ





МАТЕРИАЛЫ



Белый шагренёв
ЛДСП



Металлические ручки



Шариковые направляющие полного выдвижения



Пластиковые опоры




Силиконовые демпферы для тихого закрывания в шкафу и комод



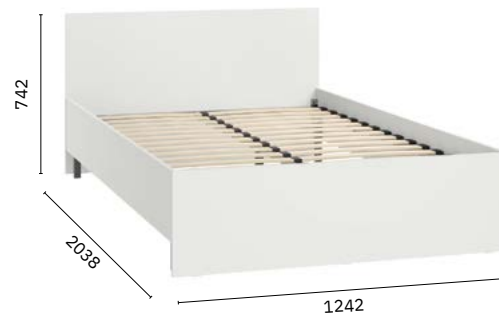
Крепление шкафа к стене



Вместительный трехдверный шкаф



Эйр Кровать 11.46.02
(спальное место 1600 × 2000 мм,
основание 1600 с ламелями и опорами (5 шт.)
продаются отдельно)



Эйр Кровать 11.46.01
(спальное место 1200 × 2000 мм
основание 1200 с ламелями и опорами (5 шт.)
продаются отдельно)



Эйр Тумба прикроватная 16.12



Эйр Шкаф комбинированный 13.182



Эйр Комод 16.241
(собирается на любую сторону)



Эйр Комод 16.242


ВАЛЕНСИЯ

СПАЛЬНЯ





МАТЕРИАЛЫ



Белый шагрень
МДФ



Белый шагрень
ЛДСП



Фасады и корпус кровати из МДФ с фрезеровкой



Фасад с зеркалом



Металлические опоры



Крышка комода и прикроватной тумбы
из МДФ с фрезеровкой



Фасад с широким углом открывания
и зеркалом внутри в шкафу 13.12



Металлические ручки



Петли с доводчиками

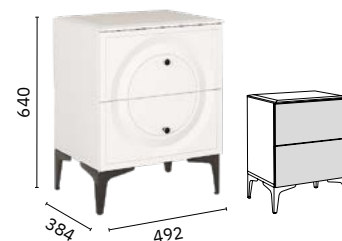


Направляющие скрытого монтажа с доводчиками

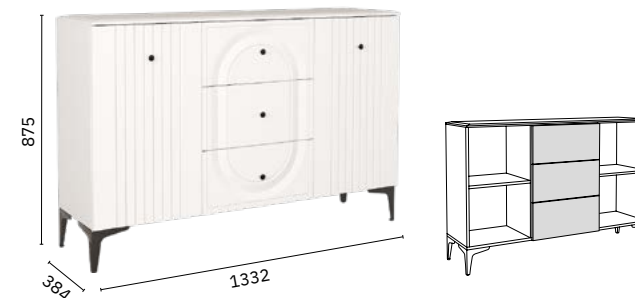


Валенсия Кровать 11.36.01

(спальное место 1600 × 2000 мм; максимальная нагрузка 200 кг;
рекомендуемая высота матраса 180 мм;
основание 1600 с ламелями продается отдельно)



Валенсия Тумба прикроватная 13.291



Валенсия Комод 13.309.01



Валенсия Шкаф для одежды 13.329



Валенсия Шкаф комбинированный 13.12

(собирается на любую сторону; на центральном фасаде —
петли широкого открывания, зеркало внутри)



Валенсия Шкаф-пенал 13.207.01

(собирается на любую сторону)


ТРУВОР

СПАЛЬНЯ





МАТЕРИАЛЫ



Интра
ЛДСП



Дуб Гранж Песочный
ЛДСП



Подвижный элемент — полка в изголовье




Вместительная система хранения



Направляющие скрытого монтажа с доводчиками



Петли с доводчиками



Тонированное закаленное стекло



Зеркало с факетом



Металлические ручки



Вместительный ящик



Трувор
Кровать 11.34 N

(спальное место 1600 × 2000 мм;
максимальная нагрузка 200 кг;
рекомендуемая высота матраса 180 мм;
основание 1600 с ламелями и подъемный механизм продаются отдельно)




Трувор
Шкаф 13.204
(собирается на любую сторону)



Трувор
Шкаф 13.204.01
(собирается на любую сторону)



Трувор
Тумба прикроватная 13.290 N



Трувор
Зеркало 15.30

АМЕЛИ

СПАЛЬНЯ






МАТЕРИАЛЫ



Бетон Чикаго беж
МДФ



Шёлковый камень
ЛДСП



МДФ с фрезеровкой



Зеркало с фацетом и фрезеровкой



Металлические ручки



Шариковые направляющие полного выдвижения



Амели Комод 13.107



Загругленное изголовье и изножье



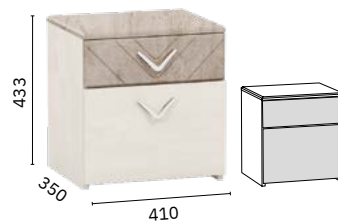
Вместительная система хранения



Амели Комод 13.106




Аmeli Кровать 11.31 Н
(спальное место 1600 × 2000 мм;
максимальная нагрузка 200 кг;
рекомендуемая высота матраса 180 мм; основание 1600
с ламелями и подъемный механизм продаются отдельно)



**Аmeli
Тумба прикроватная
13.78**



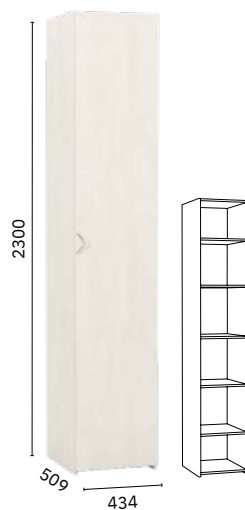
**Аmeli
Стол туалетный
12.48**



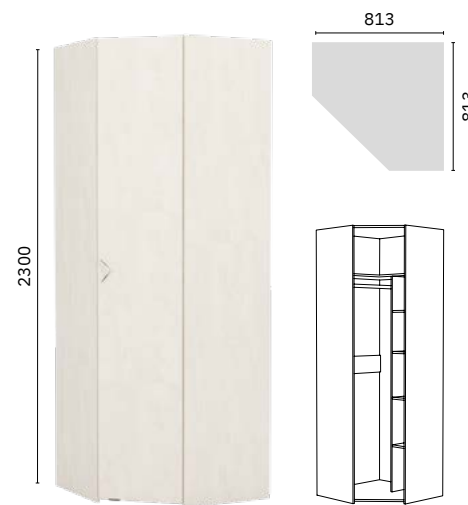
**Аmeli
Зеркало навесное
03.240**



Аmeli Шкаф для одежды 13.133



Аmeli Шкаф комбинированный 08.49
(собирается на любую сторону)



Аmeli Шкаф для одежды 13.131
(фасад навешивается на любую сторону)



Аmeli Стеллаж 13.140

МУССОН

СПАЛЬНЯ





МАТЕРИАЛЫ



Белый
ЛДСП



Дуб Эндгрейн
элегантный
ЛДСП



Белый
Кожзам



Фасады открываются за край



Мягкое изголовье и изножье из кожзама



Деревянные опоры у кровати 11.41



Подвижный элемент — полка в изголовье



Шариковые направляющие полного выдвижения



Ящики внутри шкафа



Зеркало с факетом за фасадом



Регулируемые опоры



Муссон Кровать 11.28 Н

(спальное место 1600 × 2000 мм; максимальная нагрузка 200 кг;
рекомендуемая высота матраса 180 мм;
основание 1600 с ламелями и подъемный механизм продаются отдельно)



Муссон Кровать 11.41

(спальное место 1600 × 2000 мм; максимальная нагрузка 200 кг;
рекомендуемая высота матраса 180 мм;
основание 1600 с ламелями продается отдельно)



Муссон Шкаф двухстворчатый 13.198

(собирается на любую сторону;
регулируемые опоры)



Муссон Стеллаж 13.349

(регулируемые опоры)



Муссон Комод 13.97

(регулируемые опоры)



Муссон Тумба прикроватная 16.03

(регулируемые опоры)


МИЛАНА

ИНТЕРЬЕРНАЯ КРОВАТЬ






МАТЕРИАЛЫ




Tenerife espresso
(серо-коричневый)



Tenerife izumrud
(сине-зелёный)



Tenerife latte
(бежевый кофейный)



Tenerife silver
(светло-серый)



Износостойкая ткань велюр Tenerife, 88 000 циклов истирания



Пластиковые опоры 25 мм



Основание металлическое разборное на гнutoклевых латах с матрасодержателем
(продается отдельно)



Подъемный механизм на газлифтах
Допустимый вес матраса до 40 кг
(продается отдельно)



Жесткое кроватное дно из ЛДСП 16 мм на опорах
(продается отдельно)



Гнutoклевые латы из шпона березы
с оптимальным расстоянием между латами 80 мм






Удобный доступ к коробу для белья, за счет
увеличенного угла поднятия основания



Размер одного отделения бельевого ящика:
Д 1813/1613/1413 × Г 1000 × В 180 мм
(для кроватей 180/160/140)



Модель	Габариты (мм)			Спальное место (мм)		Изголовье, от основания (мм)	Толщина изголовья (мм)
	Д	Ш	В	Д	Ш	В	Ш
 МИЛАНА (180) кровать двойная	2170	1920	1040	2000	1800	658	80
 МИЛАНА (160) кровать двойная	2170	1720	1040	2000	1600	658	80
 МИЛАНА (140) кровать двойная	2170	1520	1040	2000	1400	658	80




МИА

ИНТЕРЬЕРНАЯ КРОВАТЬ






МАТЕРИАЛЫ



Bravo blue
(светло-синий)



Bravo grey
(серый)



Bravo light brown
(бежево-коричневый)



Bravo white
(светло-бежевый)



Рельефная ткань рогожка с контрастным кантом из велюра,
50 000 циклов истирания



Пластиковые опоры 120 мм



Основание металлическое разборное на гнutoклевeных латах с матрасодержателем
(продается отдельно)



Подъемный механизм на газлифтах
Допустимый вес матраса до 40 кг
(продается отдельно)



Жесткое кроватное дно из МДФ 6 мм без опор
(продается отдельно)



Гнutoклевeные латы из шпона березы
с оптимальным расстоянием между латами 80 мм






Удобный доступ к коробу для белья, за счет
увеличенного угла поднятия основания



Размер одного отделения бельeвого ящика:
Д 1813/1613/1413 × Г 1000 × В 140 мм
(для кроватей 180/160/140)



Модель	Габариты (мм)			Спальное место (мм)		Изголовье, от основания (мм)	Толщина изголовья (мм)
	Д	Ш	В	Д	Ш	В	Ш
	2160	2050	1000	2000	1800	765	80
МИА (180) кровать двойная							
	2160	1850	1000	2000	1600	765	80
МИА (160) кровать двойная							
	2160	1650	1000	2000	1400	765	80
МИА (140) кровать двойная							



МЕЛИССА

ИНТЕРЬЕРНАЯ КРОВАТЬ





МАТЕРИАЛЫ



Тори 56 велюр
(светло-бежевый)



Тори 45 велюр
(ява)



Тори 83 велюр
(серо-синий)



Тори 61 велюр
(серебристый серый)



Износостойкая ткань велюр Тори, 20 000 циклов истирания



Пластиковые опоры 120 мм



Основание металлическое разборное на гнutoклевых латах с матрасодержателем
(продается отдельно)



Подъемный механизм на газлифтах
Допустимый вес матраса до 40 кг
(продается отдельно)



Жесткое кроватное дно из МДФ 6 мм без опор
(продается отдельно)



Гнutoклевые латы из шпона березы
с оптимальным расстоянием между латами 80 мм






Удобный доступ к коробу для белья, за счет
увеличенного угла поднятия основания

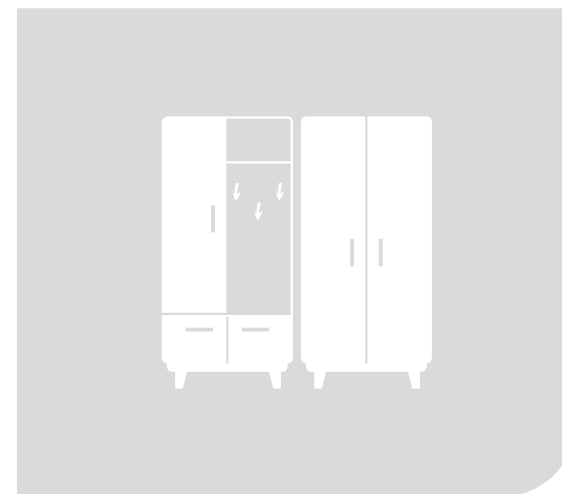


Размер одного отделения бельевого ящика:
Д 1813/1613/1413 × Г 1000 × В 140 мм
(для кроватей 180/160/140)



Модель	Габариты (мм)			Спальное место (мм)		Изголовье, от основания (мм)	Толщина изголовья (мм)
	Д	Ш	В	Д	Ш	В	Ш
	2170	2030	1040	2000	1800	688	80
МЕЛИССА (180) кровать двойная							
	2170	1830	1040	2000	1600	688	80
МЕЛИССА (160) кровать двойная							
	2170	1630	1040	2000	1400	688	80
МЕЛИССА (140) кровать двойная							





Коллекция	Стиль	материал фасада	материал корпуса	открытие нажатием	доводчики дверей	высота опор	регулируемые опоры
Эйп детская	Скандинавский	ЛДСП, 16 мм	ЛДСП, 16 мм			60 мм	●
Торонто молодежная	Минимализм	ЛДСП, 16 мм	ЛДСП, 16 мм	●			
Марвэл молодежная	Современный	ЛДСП, 16 мм	ЛДСП, 16 мм		●	120 мм	●

Кровать	Максимальная нагрузка на спальное место, кг	Длина спального места, см	Ширина спального места, см
Эйп Кровать 11.40	80	160	80
Торонто Кровать 11.39	80	190	80
Марвэл 90 Кровать одинарная	90	200	90

ЭЙП
ДЕТСКАЯ





МАТЕРИАЛЫ



Белый шагренё
ЛДСП



Дуб Белый Эксклюзив
ЛДСП



Велюр Ультра Сэнд
(бежевый)
ткань



Фотопечать



Мягкий элемент с карманами и съёмный бортик
входят в комплект кровати



Шариковые направляющие полного выдвижения



Пластиковые ручки с закруленными краями



Регулируемые опоры




Три выдвижных ящика в кровати



Вместительный шкаф с выдвижными ящиками



Закругленный элемент кровати с кромкой 2 мм



Эйп Кровать 11.40

(спальное место 1600 × 800 мм; максимальная нагрузка 80 кг;
рекомендуемая высота матраса 120 мм; регулируемые опоры)



Эйп Комод 13.322

(регулируемые опоры)



Эйп Шкаф для одежды 13.334

(собирается на любую сторону; регулируемые опоры)



Эйп Шкаф комбинированный 13.14

(собирается на любую сторону; регулируемые опоры)

ТОРОНТО

МОЛОДЕЖНАЯ






МАТЕРИАЛЫ



Белый шагрень
ЛДСП




Стальной серый
ЛДСП



Фасады без лицевой фурнитуры, открываются за край



Два выкатных ящика в кровати



Зеркало с фацетом за фасадом




Фасад шкафа с механизмом push-to-open



Вместительный шкаф с выдвижными ящиками



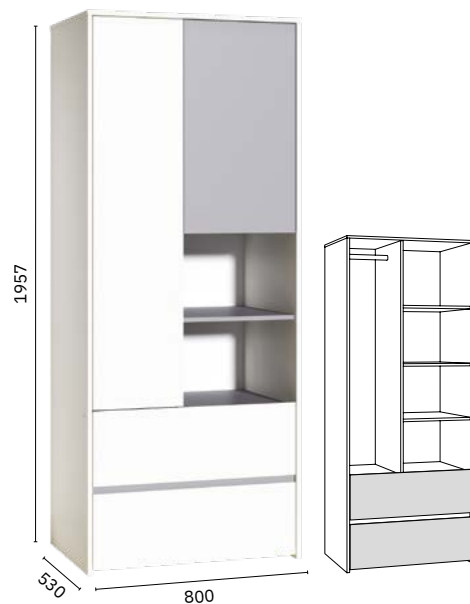
Шариковые направляющие полного выдвижения



Штанга для одежды



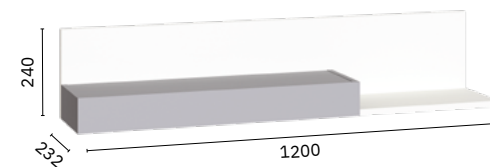
Отверстие для проводов



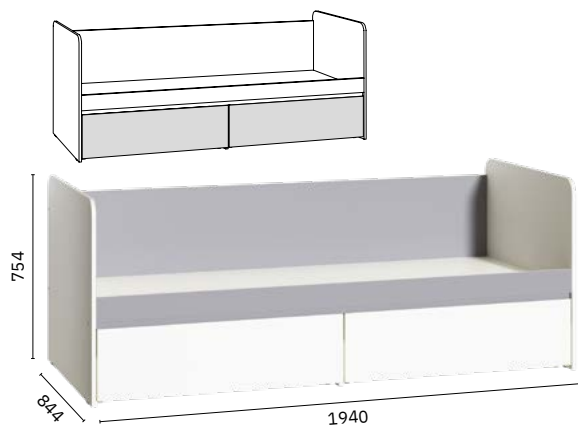
Торонто Шкаф для одежды 13.333
(собирается на любую сторону)



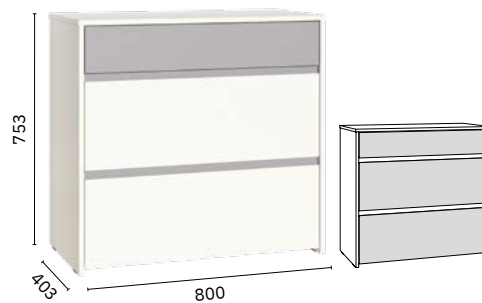
Торонто Шкаф комбинированный 13.13
(собирается на любую сторону)




Торонто Полка 16.475
(собирается на любую сторону)



Торонто Кровать 11.39
(спальное место 1900 × 800 мм;
максимальная нагрузка 80 кг;
рекомендуемая высота матраса 120-170 мм)



Торонто Комод 13.321



Торонто Стол 12.149
(собирается на любую сторону)

МАРВЭЛ

МОЛОДЕЖНАЯ





МАТЕРИАЛЫ



Безмолвная Пустыня
ЛДСП




Белый
ЛДСП



Сатин
ЛДСП



Плэйн
ЛДСП



Темно-серый
ЛДСП



Дымчатый Зеленый
ЛДСП



Мягкая мебель в составе коллекции



Два положения журнального стола



Часть шкафов оснащается как выдвижной штангой, так и съемными полками



В выдвижном отделении шкафа-пенала 16.316.02 предусмотрены полки и крючок



Закрытая ниша для хранения в верхней части тумбы



Письменный стол оснащен металлическим крючком для наушников или сумок



Отверстие для проводов



Шариковые направляющие полного выдвижения



Регулируемые металлические опоры




Съемный кармашек журнального стола




Столешница журнального стола
на магнитах с демпферами



Выкатная тумба дополняет системы хранения



Металлические ручки



Петли с доводчиками



Марвэл Шкаф 16.317.03

(собирается на любую сторону, оснащается и штангой и полками)



Марвэл Шкаф 16.317.02



Марвэл Шкаф комбинированный 13.22

(собирается на любую сторону)



Марвэл Шкаф-пенал 16.316.02

(собирается на любую сторону, предусмотрены и полки и крючок)



Марвэл Шкаф-пенал 16.316.01

(собирается на любую сторону, оснащается и штангой и полками)



Марвэл Тумба 16.160
(собирается на любую сторону)



Марвэл Комод 16.234.03



Марвэл Комод 16.234.01
(собирается на любую сторону)



Марвэл Комод 16.234.02




Марвэл Стеллаж 16.426
(собирается на любую сторону)



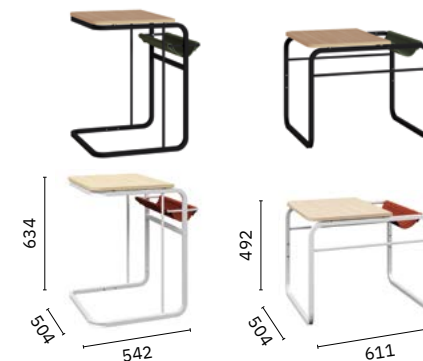
Марвэл Стол 12.112
(собирается на любую сторону)



Марвэл Тумба выкатная 16.159
(собирается на любую сторону, выкатная тумба)



Марвэл Полка 16.487



Марвэл Стол журнальный 12.122
(два положения, съемный кармашек)

МАРВЭЛ

МОЛОДЕЖНАЯ





Стильное бескаркасное кресло
раскладывается в три положения




Вместительный выдвижной ящик в кровати

МАТЕРИАЛЫ



EPIC 45 TERRA
ТКАНЬ



EPIC 70 MOSS
ТКАНЬ



Марвэл Epic Кресло



Марвэл 90 Кровать одинарная
(спальное место 2000 × 900)



Коллекция	Стиль	материал фасада	материал корпуса	открытие нажатием	доводчики дверей	доводчики ящиков	высота опор	регулируемые опоры
Сидней	Минимализм	МДФ, 16 мм	ЛДСП, 16 мм	●	●		20 мм	
Остин	Скандинавский	МДФ, 19 мм	ЛДСП, 16 мм		●	●	20 мм	●
Трувор	Лофт	ЛДСП, 16 мм	ЛДСП, 16 мм		●	●		
Ливерпуль	Классический	МДФ, 16 мм	ЛДСП, 16 мм					
Гранд	Лофт	ЛДСП, 16 мм	ЛДСП, 16 мм		●	●	20 мм	
Эйр	Современный	ЛДСП, 16 мм	ЛДСП, 16 мм				15 мм	
Октава	Минимализм	МДФ, 16 мм	ЛДСП, 16 мм				20 мм	
Лайн	Современный	МДФ, 16 мм	ЛДСП, 16 мм				20 мм	

ОСТИН

ПРИХОЖАЯ





МАТЕРИАЛЫ



1 Белый шагренё
ЛДСП/МДФ



2 Дуб золотой CRAFT
ЛДСП



Серый Графит
ЛДСП/МДФ



Фасады из МДФ с фрезеровкой



Зеркало с факетом



Пластиковые ручки



Направляющие скрытого монтажа с доводчиками



Широкий угол открывания обувницы с дополнительным местом для хранения аксессуаров



Петли с доводчиками



Пластиковые регулируемые опоры




Полноразмерная глубина шкафов



Съемные полки с фиксацией



Остин Тумба 13.257



Остин Вешалка 15.12



Остин Комод 16.221 F




Остин Тумба для обуви 16.121 F



Остин Шкаф-пенал 13.225



Остин Шкаф 13.224



Остин Зеркало 17.03

можно дополнить элементами модульной системы Остин: стр. 6, 48, 146

ЛИВЕРПУЛЬ

ПРИХОЖАЯ






МАТЕРИАЛЫ



Ясень Ваниль
МДФ




Белый (тиснение
«Поры дерева»)
ЛДСП



Фасады из МДФ с фрезеровкой



Зеркало с фасетом



Металлические ручки



Шариковые направляющие полного выдвижения



Подъемный фасад с газлифтом




Пуф на колесных опорах




Мягкое сиденье из кожзама



Вместительное отделение для хранения внутри пуфа



Ливерпуль Комплект карнизов 1000



Ливерпуль Полка 10.118 (с зеркалом)




Ливерпуль Полка 10.117



Ливерпуль Шкаф комбинированный 13.21
(собирается на любую сторону;
комплект карнизов 1000 продается отдельно)



Ливерпуль Комод 10.103.01



Ливерпуль Пуф 14.02
(подъемная крышка;
колесные опоры)



Ливерпуль
Зеркало навесное 03.242

ЭЙР
ПРИХОЖАЯ





МАТЕРИАЛЫ



Белый шагрень
ЛДСП



Современный дизайн, нейтральный белый цвет




Металлические ручки



Мягкое сиденье из кожзама на тумбе для обуви



В тумбе для обуви возможно разместить до 6 пар обуви



Регулируемые опоры тумбы для обуви



Силиконовые демпферы для тихого закрывания




Вместительная система хранения




Пластиковые опоры



Эйр Вешалка 16.551.01



Эйр Вешалка 16.551.02



Эйр Зеркало 17.13



Эйр Шкаф для одежды 13.341



Эйр Комод 16.241
(собирается на любую сторону)



Эйр Тумба для обуви 16.130

СИДНЕЙ

ПРИХОЖАЯ





Фасады из МДФ с фрезеровкой



Подъемные фасады, открываются нажатием



Петли с доводчиками



Пластиковые опоры




Распашные фасады с механизмом push-to-open




Шариковые направляющие полного выдвижения

МАТЕРИАЛЫ




Веллюто Капучино
МДФ



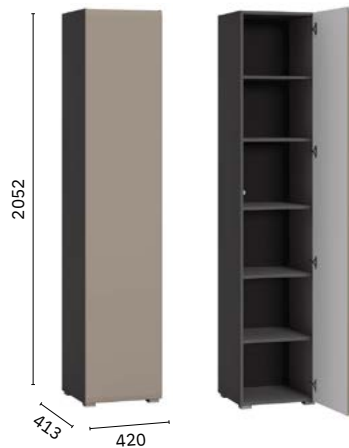
Антрацит
ЛДСП




Черный
ЛДСП



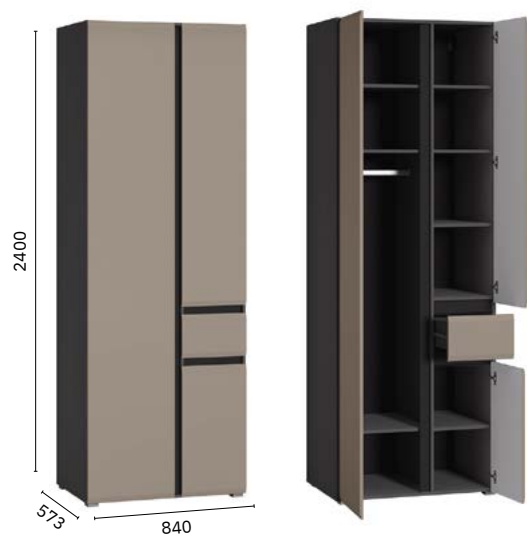
Сидней
Шкаф для одежды 16.367.01



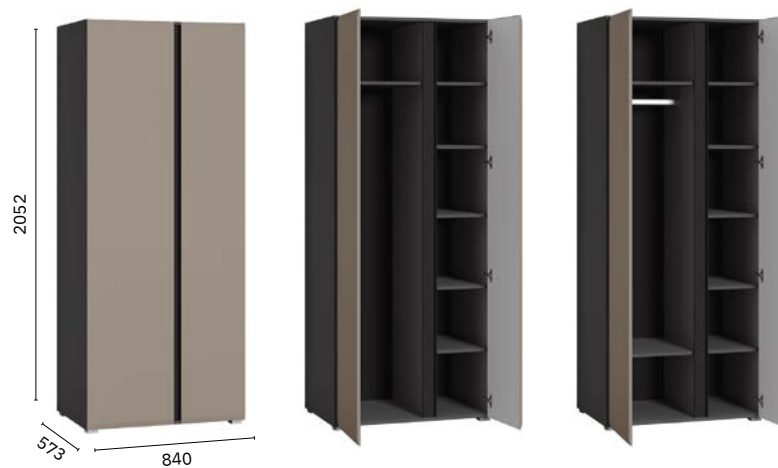
Сидней
Шкаф-пенал 16.313




Сидней
Стеллаж угловой 16.425



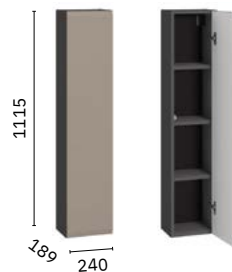
Сидней
Шкаф комбинированный 13.18




Сидней
Шкаф двустворчатый 16.367.02



Сидней
Шкаф антресольный 16.314.01




Сидней
Шкаф навесной 16.314.06




Сидней
Шкаф антресольный 16.314.03




Сидней
Зеркало 17.12




Сидней
Шкаф навесной 16.314.02



Сидней
Шкаф навесной 16.314.05



Сидней
Шкаф навесной 16.314.04




Сидней
Тумба подвесная 16.156



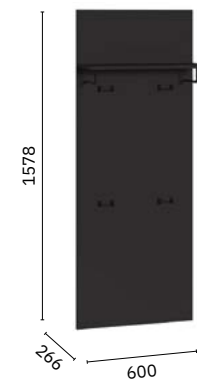
Сидней
Комод 16.231.03



Сидней
Комод 16.231.02



Сидней
Тумба для обуви 16.129



Сидней
Вешалка 15.16


ТРУВОР

ПРИХОЖАЯ





МАТЕРИАЛЫ



Интра
ЛДСП



Дуб Гранж Песочный
ЛДСП



Металлические ручки



Контрастное сочетание ЛДСП и кромки



Направляющие скрытого монтажа с доводчиками



Петли с доводчиками



Удобные откидные фасады у обувницы



Выдвижная штанга для одежды



Съёмная металлическая полка для обуви
в шкафу 13.328.02



Зеркало с факетом



Трувор Шкаф для одежды 13.328.02



Трувор Тумба для обуви 13.241.06



Трувор Вешалка 15.04




Трувор Комод 13.307.01 N
(собирается на любую сторону)



Трувор Комод с ящиками 13.307.02 N



Трувор Тумба для обуви 13.241.03 N



Трувор Зеркало 15.30

ГРАНД

ПРИХОЖАЯ





МАТЕРИАЛЫ




Дуб крафт табачный
ЛДСП



Черный
кожзам



Фасад с фотопечатью, имитирующей рейки



Мягкий элемент



Съёмные металлические полки для обуви



Ящик с направляющими скрытого монтажа с доводчиками



Усиленная выдвижная штанга для одежды



Металлические ручки



Пластиковые опоры



Шкаф с зеркалом на фасаде



Регулируемые опоры Прихожей 15.124 N



Гранд Шкаф 13.226
(собирается на любую сторону)




Гранд Комод 16.222
(собирается на любую сторону)



Петли с доводчиками



Гранд Прихожая 15.124 N
(собирается на любую сторону; регулируемые опоры)



Гранд Зеркало 17.04


ОКТАВА

ПРИХОЖАЯ





МАТЕРИАЛЫ



1 Белый Шагрень
ЛДСП/МДФ




2 Дуб золотой CRAFT
ЛДСП



Серый Графит
ЛДСП/МДФ



Фасады из МДФ с фрезеровкой



Шкаф с зеркалом на фасаде



Металлические ручки



Шариковые направляющие полного выдвижения



Съемные полки с фиксацией, регулируемые по высоте



Выдвижная штанга для одежды



Полкодержатели с фиксатором



Пластиковые опоры



Октава Тумба для обуви 16.127




Октава Вешалка 15.14.01



Октава Вешалка 15.14.02



Октава Шкаф для одежды 13.338



Октава Шкаф-пенал 13.228
(собирается на любую сторону)


ЛАЙН

ПРИХОЖАЯ






МАТЕРИАЛЫ



Белый глянец
МДФ



Дуб Крафт серый
ЛДСП



Фасады из МДФ с фрезеровкой



Зеркало с фацетом




Пластиковые ручки



Пластиковые опоры




Штанга для верхней одежды



Съемные полки



Шариковые направляющие полного выдвижения



Выдвижная штанга для одежды в шкафу 08.122



Вместительная система хранения



Лайн Шкаф МЦН 10.16 Н



Лайн Комод 13.121
(собирается на любую сторону)



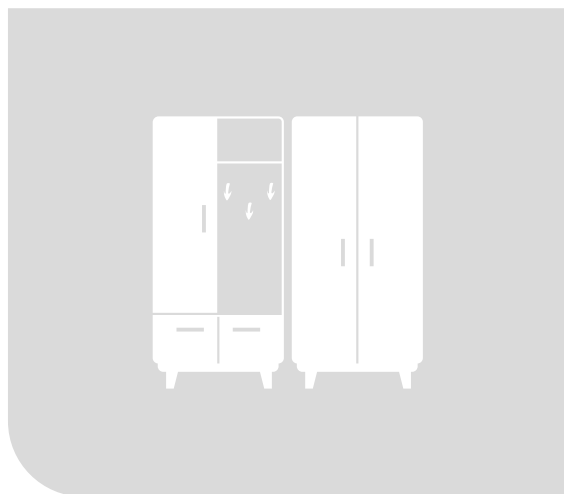
Компактная глубина



Лайн Шкаф для одежды 08.122
(собирается на любую сторону)



Лайн Стеллаж 10.141
(собирается на любую сторону)



Коллекция	Стиль	материал фасада	материал корпуса	материал столешницы	кромка на столешнице	открытие нажатием	доводчики дверей	доводчики ящиков	регулируемые опоры
Остин Стол письменный 12.159	Скандинавский	МДФ, 19 мм	ЛДСП, 16 мм	ЛДСП, 16 мм	2 мм				●
Комфорт Стол рабочий 12.95 N	Современный	ЛДСП, 16 мм	ЛДСП, 16 мм	ЛДСП, 22 мм	2 мм				●
Комфорт Стол компьютерный 12.71	Современный	ЛДСП, 16 мм	ЛДСП, 16 мм	ЛДСП, 16 мм	0,4 мм	●			
Комфорт Стол компьютерный 12.77 F	Современный	ЛДСП, 16 мм	ЛДСП, 16 мм	ЛДСП, 16 мм	0,4 мм				
Лайт Стол письменный 12.163	Минимализм	ЛДСП, 16 мм	ЛДСП, 16 мм	ЛДСП, 16 мм	2 мм				●
Лайт Стол письменный 03.243 N	Минимализм	ЛДСП, 16 мм	ЛДСП, 16 мм	ЛДСП, 16 мм	0,4 мм				
Лайт Шкаф комбинированный 10.01	Минимализм	ЛДСП, 16 мм	ЛДСП, 16 мм	ЛДСП, 16 мм	0,4 мм				
Лайт Стол письменный 03.245 F (03.245.01)	Минимализм	ЛДСП, 16 мм	ЛДСП, 16 мм	ЛДСП, 22 мм	1 мм/2 мм				

ОСТИН

ДОМАШНИЙ ОФИС





МАТЕРИАЛЫ



1 Белый шагрень
ЛДСП/МДФ



2 Дуб золотой CRAFT
ЛДСП



Серый Графит
ЛДСП/МДФ



Фасады из МДФ с фрезеровкой



Увеличенная столешница глубиной 66 см



Регулируемые опоры



Кромка 2 мм на столешнице



Пластиковые ручки



Петли с доводчиками



3 ящика с направляющими полного выдвижения



Съемные полки с фиксацией за закрытыми фасадами



Остин Стеллаж 16.427
(собирается на любую сторону)



Остин Стол письменный 12.159
(собирается на любую сторону;
шариковые направляющие полного выдвижения)

КОМФОРТ

СТОЛ РАБОЧИЙ
12.95 N





МАТЕРИАЛЫ



Шариковые направляющие полного выдвижения



Подъемные фасады с газлифтом



Столешница 22 мм, кромка 2 мм



Металлические ручки



Регулируемые опоры



Верхние фасады открываются за край



Комфорт Стол рабочий 12.95 N
Дуб Сонома, Белый



Комфорт Стол рабочий 12.95 N
Дуб сонома, Сатин

КОМФОРТ

СТОЛ КОМПЬЮТЕРНЫЙ
12.71





МАТЕРИАЛЫ



Белый
ЛДСП

1



Дуб золотой CRAFT
ЛДСП

1



Сатин
ЛДСП

2



Гикори Рокфорд
натуральный
ЛДСП

2



Темно-серый
ЛДСП

4



Антрацит
ЛДСП

4



Шариковые направляющие полного выдвижения



Подъемные фасады с газлифтом



Механизм push-to-open



Ниша для системного блока



Отверстие для проводов



Вместительный ящик



Комфорт Стол компьютерный 12.71
Антрацит, Темно-серый



Комфорт Стол компьютерный 12.71
Дуб золотой CRAFT, Белый



Комфорт Стол компьютерный 12.71
Гикори Рокфорд натуральный, Сатин



КОМФОРТ

СТОЛ КОМПЬЮТЕРНЫЙ 12.77 F





МАТЕРИАЛЫ



Белый шагренё
ЛДСП



Комфорт
Стол компьютерный 12.77F
Белый шагренё
(собирается на любую сторону)



Шариковые направляющие полного выдвижения




Съемная полка, возможно разместить системный блок

ЛАЙТ

СТОЛ ПИСЬМЕННЫЙ 12.163





Лайт Стол письменный 12.163

Сатин, Гикори Рокфорд натуральный
(собирается на любую сторону;
торцевые полки можно собрать с наружной и внутренней стороны стола)



Лайт Стол письменный 12.163

Серый шифер, Дуб Белый эксклюзив
(собирается на любую сторону;
торцевые полки можно собрать с наружной и внутренней стороны стола)

МАТЕРИАЛЫ



Сатин ЛДСП



Гикори Рокфорд
натуральный ЛДСП



Серый шифер ЛДСП



Дуб Белый Эксклюзив
ЛДСП



Кромка на столешнице 2 мм



Съемные полки с лицевой и торцевой стороны



Увеличенная столешница глубиной 65 см

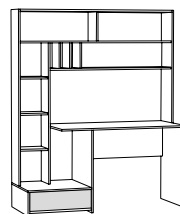


Пластиковые опоры
Винтовая круглая опора регулируется

ЛАЙТ


СТОЛ ПИСЬМЕННЫЙ
03.243 Н





Лайт Стол письменный 03.243 Н
Дуб золотой, Белый

МАТЕРИАЛЫ



Белый
ЛДСП



Дуб золотой CRAFT
ЛДСП



Шариковые направляющие полного выдвижения



Вместительный ящик и ниши для хранения



Столешница глубиной 57 см



Подъемные фасады с газлифтом



Ниша для системного блока

ЛАЙТ

ШКАФ КОМБИНИРОВАННЫЙ 10.01





МАТЕРИАЛЫ




Белый
ЛДСП



Лайт
Шкаф комбинированный 10.01
Белый
(собирается на любую сторону)



Роликовые направляющие



Съёмные полки

ЛАЙТ

СТОЛ ПИСЬМЕННЫЙ
03.245 F





МАТЕРИАЛЫ



Белый
ЛДСП



Лайт Стол письменный 03.245 F

Белый


(собирается на любую сторону; пластиковые ручки; кромка 1 мм)



Столешница 22 мм



Шариковые направляющие полного выдвижения



Коллекция	Стиль	материал фасада	материал корпуса	фотопечать	открытие нажатием	доводчики дверей	высота опор	регулируемые опоры
Монтесито	Ар-деко	МДФ, 19 мм	ЛДСП, 16 мм			●	150 мм	
Тайл	Минимализм	ЛДСП, 16 мм	ЛДСП, 16 мм		●	●	20 мм	●
Флоу Шкаф 16.329	Современная классика	ЛДСП, 16 мм	ЛДСП, 16 мм	●		●	256 мм	●
Маттиас Комод 16.245	Эко	ЛДСП, 16 мм	ЛДСП, 16 мм	●		●	182 мм	
Току Комод 16.230.04	Джапанди	ЛДСП, 16 мм	ЛДСП, 16 мм	●			183 мм	
Либера Комод 16.230.01	Поп-арт	ЛДСП, 16 мм	ЛДСП, 16 мм	●		●	183 мм	
Квадро Тумба под ТВ 13.276	Современный	ЛДСП, 16 мм	ЛДСП, 16 мм ЛДСП, 22 мм				100 мм	●
Глория 606 М Стол-тумба	Современная классика	ЛДСП, 16 мм	ЛДСП, 16 мм					

МОНТЕСИТО

МАЛЫЕ ФОРМЫ





МАТЕРИАЛЫ



Белый шагрень
МДФ



Белый шагрень
ЛДСП



Фасады из МДФ с фрезеровкой



Верхняя крышка из МДФ




Металлические ручки



Петли с доводчиками



Съемные полки с регулировкой в тумбе 16.66
(кроме центральной секции)



Силиконовые демпферы для тихого закрывания



Металлические опоры



Скрытая задняя стенка



Монтесито тумба под ТВ 16.67



Монтесито тумба под ТВ 16.66

ТАЙЛ

МАЛЫЕ ФОРМЫ





МАТЕРИАЛЫ



Сатин
ЛДСП



Эмили Блаш
ЛДСП



Два варианта прикроватной тумбы



Два варианта комода



Направляющие скрытого монтажа
с механизмом push-to-open



Распашные фасады
с механизмом push-to-open



Петли с доводчиками



Кромка 1 мм



Регулируемые пластиковые опоры



Задняя стенка в паз



Тайл Тумба 16.163
(собирается на любую сторону)



Тайл Тумба 16.164



Тайл Тумба под ТВ 16.62
(возможен подвесной монтаж или напольная установка (подвесы и опоры в комплекте);
съемные регулируемые полки; собирается на любую сторону)



Тайл Комод 16.236
(собирается на любую сторону)



Тайл Комод 16.237
(съемные полки с фиксацией, без регулировки по высоте;
собирается на любую сторону)

ФЛОУ

ШКАФ 16.329






Флоу Шкаф 16.329




МАТЕРИАЛЫ



Фотопечать
ЛДСП



Кашемир
ЛДСП



Белый шагрень
ЛДСП



Металлические ручки



Регулируемые металлические опоры



Съемные полки с фиксацией, регулируемые по высоте



Вместительная система хранения



Петли с доводчиками

МАТТИАС

КОМОД 16.245





Маттиас Комод 16.245

МАТЕРИАЛЫ



Фотопечать
ЛДСП



Дымчатый Зеленый
ЛДСП



Гикори Рокфорд
натуральный ЛДСП



Ручки из массива дерева



Опоры из массива дерева



Шариковые направляющие полного выдвижения



Кромка 2 мм



Петли с доводчиками

ТОКУ

КОМОД 16.230.04





Току Комод 16.230.04

МАТЕРИАЛЫ



Фотопечать
ЛДСП



Гикори Рокфорд
натуральный
ЛДСП



Ручки из массива дерева



Опоры из массива дерева



Вместительная система хранения



Съемные полки с фиксацией, регулируемые по высоте



Кромка 2 мм

ЛИБЕРА

КОМОД 16.230.01





Либеря Комод 16.230.01


МАТЕРИАЛЫ



Фотопечать
ЛДСП



Пасифай
ЛДСП




Металлические ручки



Опоры из массива дерева



Съемные полки с фиксацией, регулируемые по высоте



Петли с доводчиками

КВАДРО

ТУМБА ПОД ТВ 13.276



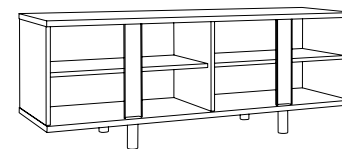
МАТЕРИАЛЫ



Белый
ЛДСП 16/22 мм



Черный
ЛДСП 22 мм



Квадро Тумба под ТВ 13.276



Столешница 22 мм, кромка 2 мм



Алюминиевый профиль, регулируемые опоры



Вырез под провода



ГЛОРИЯ

СТОЛ-ТУМБА

МАТЕРИАЛЫ



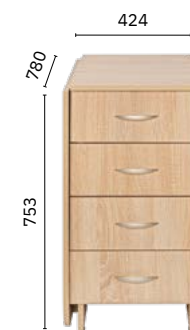
Дуб Сонома
ЛДСП



Пластиковые ручки



Роликовые направляющие



Глория 606 М Стол-тумба





ООО «Моби»
Фабрика корпусной мебели

607686 Россия, Нижегородская обл.,
Кстовский р-н, пос. Садовский, д. 100
тел. 8 800-444-24-35
е-mail: mobi_info@meb52.com

www.mobi-mebel.ru

mobi-mebel.ru



VK



Rutube

